

OUTDOOR KATALOG



DIE FIRMA
Seite 5

ARCADIA
Seite 7



ECLETTICA
Seite 19



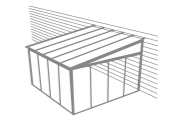
QZEBO
Seite 29



ALBATRO
Seite 41



3FACILE
Seite 53



KUBE
Seite 65



ONDA
Seite 77



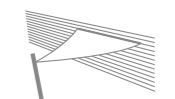
VELA
Seite 89



VELORA
Seite 101



VELART
Seite 111



OPTIONEN
Seite 121

QUALITÄT UND GEWÄHRLEISTUNG
Seite 136

KONTAKT
Seite 139



VISION

Mit unserer Produktpalette konzentrieren wir uns speziell auf die ökologischen Aspekte, die mit einem neuen Lebensstil einhergehen, bei dem der Outdoor-Bereich die Naturnähe verkörpert, Grenzen verschwinden und sich verändern. Unsere Systeme, die mit erneuerbaren Energiequellen arbeiten, sind eine passende Antwort auf das Erfordernis, den Planeten, den wir mit allen Lebewesen teilen, zu bewahren, ihn zu respektieren statt zu zerstören.

MISSION

Seit mehr als drei Jahrzehnten vertreten wir eine Tradition, die in der Natur verwurzelt ist und eng mit dem Land und seinen Produkten verbunden ist. Unsere Mission ist dem Geist des Kultivierens, Pflügens, Düngens, Bewässerns und Erntens treu. Gemäß unserem Leitbild pflegen wir menschliche Beziehungen und stimmen die Produktion auf die Erntezeiten ab – so wie es auch in der Natur geschieht. Dieser Modus Operandi half uns, ein Design zu schaffen, das auf die sich entwickelnden Märkte zugeschnitten ist und eine organische, stimmige Unternehmensethik bestärkt, die Werte und Chancen schafft.



ARCADIA



ARCADIA-K

PERGOLA MIT VERSCHIEBBAREM DACH

A R C A D I A



Die Pergola mit manuell betätigter verschiebbarer Abdeckung repräsentiert einen zeitlosen Klassiker, die perfekte Verschmelzung von Form und Funktion. Das minimalistische Design von Arcadia mit klaren Linien fügt sich nahtlos in die Umgebung ein und schafft einen Raum, in dem Landschaft und Architektur aufeinandertreffen, um maximalen Komfort und Entspannung zu garantieren.

Arcadia-K ist die Version mit integriertem Rinnensystem, das Regenwasser in die Stützen leitet und so einen hohen Schutz vor Regen bietet.

Die Anwesenheit des Abdeckgehäuses und der Rinnprofile ermöglicht die Installation einer Vielzahl von Wänden, von ZIP-Schiebewänden bis hin zu eleganten Glaswänden, neben der VOK-Wand.

Die Farbpalette in warmen Tönen und die matte Pulverbeschichtung mit hitzegehärtetem Epoxid erhöhen die Produktqualität und die Widerstandsfähigkeit gegenüber den Einflüssen der Zeit und verleihen Arcadia ein gastfreundlicheres Aussehen, das im Einklang mit den natürlichen Elementen steht.

Die Struktur kann mit zahlreichen Zubehörteilen ergänzt werden, wie zum Beispiel dem Kit mit integrierten LED-Lichtern auf den Trägern, die eine gleichmäßige und funktionale Beleuchtung der gesamten Umgebung bieten. Arcadia kann mit einem selbstnivellierenden Bodenbelag aus Aluminiumrahmen und einer wählbaren Bodenoberfläche komplettiert werden. Der Bodenbelag Horizon bietet die Möglichkeit, beschwert zu werden, um die Notwendigkeit von Bodenverankerungen zu vermeiden.




MODELL
Arcadia



MODELL
Arcadia - K



TECHNISCHE DETAILS



TYOLOGIE

Alu-Pergola mit
Schiebedach und
integrierter Dachrinne

MATERIALIEN

Aluminiumstruktur
PVC-Abdeckung
Edelstahlschrauben





VERANKERUNG IM BODEN

Innenliegende Klappfüsse
Füsse für sandige Böden

STRUKTURVERSIONEN

Freitragend / an der Wand
Quadratisch / Rechteckig
Modularer Aufbau

STRUKTURFARBEN

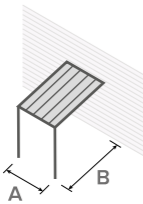
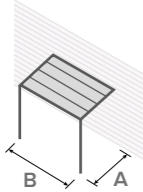
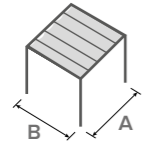
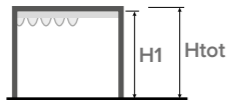
| Polierte Ausführung | Oberfläche Matt Rau | | |
|---|---|---|--|
|  Versengtes Grau |  Weiß |  Taubengrau |  Dunkelbraun |

Andere Farben (RAL-Farbskala) mit glatter, matter oder glänzender Oberfläche sind auf Anfrage erhältlich.

FARBEN UND MATERIALIEN DER ABDECKPLANE

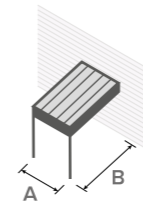
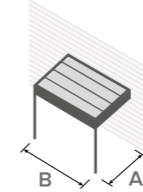
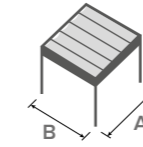
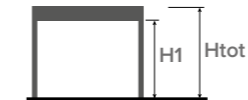
| |  Weiss |  Champagne |  Grau |  Taubengrau |
|--------------------------------|---|---|--|--|
| Soltis W96 | • | • | • | - |
| Preconstraint 402 | • | • | • | - |
| Preconstraint 602 Verdunkelung | • | • | • | • |

ARCADIA



| ARCADIA | | | | | |
|---------|--------|------------------------|---------|-----------|--------------------|
| A (cm) | B (cm) | Area (m ²) | H1 (cm) | Htot (cm) | Anzahl der Pfetten |
| 300 | 300 | 9 | 240 | 252 | 6 |
| | 400 | 12 | 240 | 252 | |
| | 500 | 15 | 240 | 252 | |
| 400 | 300 | 12 | 240 | 252 | 7 |
| | 400 | 16 | 240 | 252 | |
| | 500 | 20 | 240 | 252 | |
| 500 | 300 | 15 | 240 | 252 | 8 |
| | 400 | 20 | 240 | 252 | |
| | 500 | 25 | 240 | 252 | |
| 600 | 300 | 18 | 240 | 252 | 10 |
| | 400 | 24 | 240 | 252 | |
| | 500 | 30 | 240 | 252 | |

ARCADIA-K



| ARCADIA-K | | | | | |
|-----------|--------|------------------------|---------|-----------|--------------------|
| A (cm) | B (cm) | Area (m ²) | H1 (cm) | Htot (cm) | Anzahl der Pfetten |
| 300 | 300 | 9 | 240 | 282 | 8 |
| | 400 | 12 | 240 | 282 | |
| | 500 | 15 | 240 | 282 | |
| 400 | 300 | 12 | 240 | 282 | 10 |
| | 400 | 16 | 240 | 282 | |
| | 500 | 20 | 240 | 282 | |
| 500 | 300 | 15 | 240 | 282 | 12 |
| | 400 | 20 | 240 | 282 | |
| | 500 | 25 | 240 | 282 | |
| 600 | 300 | 18 | 240 | 282 | 15 |
| | 400 | 24 | 240 | 282 | |
| | 500 | 30 | 240 | 282 | |

E C L E T T I C A



ISOTERMISCHE PERGOLA

E C L E **T** T I C A



Eclettica ist eine Pergola-Überdachung mit einer Zwischendecke, die mit einer Dachhaut und Paneelen ausgestattet ist, um Schallwellen an ihren Wänden zu reflektieren. Das Dach eignet sich für die Installation von Solarmodulen, die Energie aus erneuerbaren Quellen erzeugen.

Eclettica ist eine harmonische Synthese verschiedener Technologien. Sie erfüllt die wachsende Nachfrage nach ökologischen Lösungen ebenso wie die Forderung nach einem Rundum-Komfort, der alle Sinne befriedigt – von der Akustik bis zur Optik.

Die nüchternen, einfachen und essenziellen Linien sind das Erkennungsmerkmal des Produkts: Eclettica blickt nach vorne, zeugt von Begegnungen zwischen Gemeinschaften und der Natur, erzeugt wertvolle erneuerbare Energie und ist eine Inspiration für Momente der reinen Entspannung.

Die warmen Farben und die matte Oberfläche, die mit hochbeständigem Epoxid-Pulver lackiert ist, erhöhen die Qualität und Haltbarkeit des Produkts und verleihen Eclettica ein gemütliches Aussehen, das in Harmonie mit den Naturelementen steht.


Die Konstruktion kann mit einer Reihe von Zubehörteilen ergänzt werden, z. B. mit verschiebbaren Einfassprofilen mit PVC- oder Glasabdeckungen, dekorativen Vorhängen, Teleskop- und Windschilden aus Glas.







TECHNISCHE DETAILS



TIPOLOGIE

Isotermische Pergola
mit fester Abdeckung

MATERIALIEN

- Aluminium
- PVC-Plane

STRUKTURVERSIONEN

- Freitragend
- Struktur an der Wand
- Modularer Aufbau

STRUKTURFARBEN

Polierte Ausführung

● VERSENGTES GRAU

Oberfläche Matt Rauh

○ Weiß Matt

● TAUBENGRAU Matt

● DUNKELBRAUN Matt

- andere Farben auf Anfrage erhältlich

FARBEN UND MATERIALIEN DER ABDECKPLANE

○ Weiß 096-8102

● Champagnen 096-1103

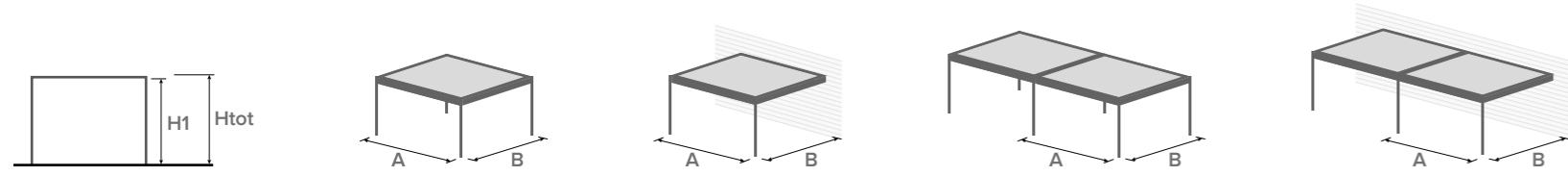
● GRAU 096-2171

● TAUBENGRAU 096-2135

- weitere Farben auf Anfrage

• Soltis 96

ABMESSUNGEN DER STRUKTUR



| A | B | H1 | Htot |
|-----|-----|-----|------|
| 300 | 300 | 240 | 266 |
| | | 300 | 326 |
| | 350 | 240 | 266 |
| | | 300 | 326 |
| | 400 | 240 | 266 |
| | | 300 | 326 |
| | 450 | 240 | 266 |
| | | 300 | 326 |
| | 500 | 240 | 266 |
| | | 300 | 326 |
| 350 | 300 | 240 | 266 |
| | | 300 | 326 |
| | 350 | 240 | 266 |
| | | 300 | 326 |
| | 400 | 240 | 266 |
| | | 300 | 326 |
| | 450 | 240 | 266 |
| | | 300 | 326 |
| | 500 | 240 | 266 |
| | | 300 | 326 |

| A | B | H1 | Htot |
|-----|-----|-----|------|
| 400 | 300 | 240 | 266 |
| | | 300 | 326 |
| | 350 | 240 | 266 |
| | | 300 | 326 |
| | 400 | 240 | 266 |
| | | 300 | 326 |
| | 450 | 240 | 266 |
| | | 300 | 326 |
| | 500 | 240 | 266 |
| | | 300 | 326 |
| 450 | 300 | 240 | 266 |
| | | 300 | 326 |
| | 350 | 240 | 266 |
| | | 300 | 326 |
| | 400 | 240 | 266 |
| | | 300 | 326 |
| | 450 | 240 | 266 |
| | | 300 | 326 |
| | 500 | 240 | 266 |
| | | 300 | 326 |

| A | B | H1 | Htot |
|-----|-----|-----|------|
| 500 | 300 | 240 | 266 |
| | | 300 | 326 |
| | 350 | 240 | 266 |
| | | 300 | 326 |
| | 400 | 240 | 266 |
| | | 300 | 326 |
| | 450 | 240 | 266 |
| | | 300 | 326 |
| | 500 | 240 | 266 |
| | | 300 | 326 |
| 550 | 300 | 240 | 266 |
| | | 300 | 326 |
| | 350 | 240 | 266 |
| | | 300 | 326 |
| | 400 | 240 | 266 |
| | | 300 | 326 |
| | 450 | 240 | 266 |
| | | 300 | 326 |
| | 500 | 240 | 266 |
| | | 300 | 326 |

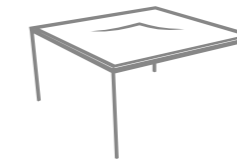
| A | B | H1 | Htot |
|-----|-----|-----|------|
| 600 | 300 | 240 | 266 |
| | | 300 | 326 |
| | 350 | 240 | 266 |
| | | 300 | 326 |
| | 400 | 240 | 266 |
| | | 300 | 326 |
| | 450 | 240 | 266 |
| | | 300 | 326 |
| | 500 | 240 | 266 |
| | | 300 | 326 |

Q Z **E** B O



MODERNER DESIGN - PAVILLON

Q Z **E** B O



Qzebo ist ein einzigartiger moderner Pavillon. Er hat die klassische Kuppelgestalt, die Turm- oder Rundkuppel, reformiert. Mit seinem fast geradlinigen Dach repräsentiert Qzebo ein noch nie dagewesenes Design. Qzebo ist die Neuinterpretation eines Pavillons, der die Traditionen hinter sich lässt, um den Bruch mit dem althergebrachten Vorbild zu markieren. Qzebo ist die Antwort auf die wachsende Marktnachfrage nach einem innovativen Pavillon. Die warmen Farben und die matte Oberfläche, die mit hochbeständigem Epoxid-Pulver lackiert ist, erhöhen die Haltbarkeit des Produkts und verleihen ihm ein gemütliches Aussehen, das in Harmonie mit dem Außenbereich und der Natur steht. Die Konstruktion kann mit einer Reihe von Zubehörteilen ergänzt werden, z. B. mit verschiebbaren Einfassprofilen mit PVC- oder Glasabdeckungen, dekorativen Vorhängen, ausziehbarem Windschutz aus Glas. Um den Raumkomfort zu optimieren, sind auch Infrarotheizungen und LED-Umgebungsbeleuchtung verfügbar.





Vor über einem Jahrhundert entwickelte Mies van der Rohe das Konzept „weniger ist mehr“ und schuf damit eine minimalistische Architektursprache, die auch heute noch ein anerkannter und unübertroffener Maßstab ist. Diese Designauffassung entspringt der Idee, dass die Form eines Gebäudes, eines Objekts, eines Kleides nicht der Designzweck sein darf, sondern im Gegenteil das Ergebnis eines Prozesses sein sollte, der darauf abzielt, eine einfache Antwort auf ein komplexes Bedürfnis zu finden. Lange Rede, kurzer Sinn – die Form folgt der Funktion, nicht umgekehrt. Aus dieser Überlegung heraus wurde Qzebo geboren: die perfekte Kombination aus Einfachheit und Funktionalität. Qzebo umfasst alles, was einen Pavillon ausmacht. Nicht mehr und nicht weniger.





TECHNISCHE DETAILS



TYOLOGIE

Moderner Pavillon für den Außenbereich

MATERIALIEN

Aluminium
PVC-Plane

BODENVERANKERUNG

Sichtbare Füßen
Unsichtbare Füßen

STRUKTURVERSIONEN

Freitragend
Quadratisch / Rechteckig

STRUKTURFARBEN

○ Weiß / RAL 9010 ● Taubengrau
● Dunkelbraun ● Versengtes Grau

- glatte oder matt-strukturierte Oberfläche
- RAL-Farben auf Anfrage

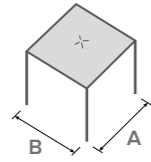
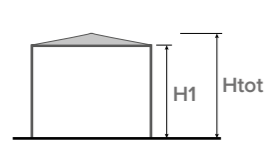
FARBEN UND MATERIALIEN DER ABDECKPLANE

○ Weiß ● Champagner Preconstraint 502 Satin
● Grau ● Taubengrau Preconstraint 602 Glänzend
Preconstraint 702-S2 Verdunkelung

- weitere Farben auf Anfrage

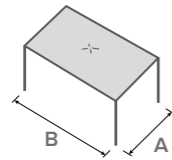
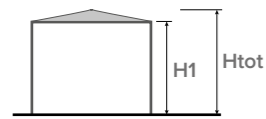
ABMESSUNGEN DER STRUKTUR

QUADRATISCHE STRUKTUR



| A | B | H1 | Htot | AREA |
|-----|-----|-----|------|------|
| 300 | 300 | 250 | 300 | 9 |
| | | 300 | 350 | |
| 400 | 400 | 250 | 312 | 16 |
| | | 300 | 362 | |
| 500 | 500 | 250 | 324 | 25 |
| | | 300 | 374 | |

RECHTECKIGE STRUKTUR



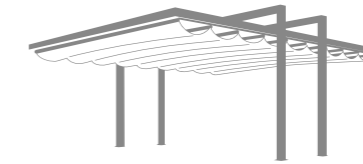
| A | B | H1 | Htot | AREA |
|-----|-----|-----|------|------|
| 300 | 400 | 250 | 308 | 12 |
| | | 300 | 358 | |
| 300 | 500 | 250 | 314 | 15 |
| | | 300 | 364 | |
| 400 | 500 | 250 | 319 | 20 |
| | | 300 | 369 | |

ALBATRO



Design-Überdachung

A L B A T R O



Dieses Modell ist für Freiheitsliebende gemacht. Die Namensgebung ist inspiriert vom Albatros als Symbol für die immerwährende Treue zur eigenen Identität und für die Fähigkeit, über die eigenen Grenzen hinauszuschauen.

Leicht, schwebend im Raum, ohne Eckstützen: Albatro streckt sich dem offenen Raum entgegen. Eine Design-Überdachung mit einem ausladenden Schiebeverdeck, das auf vier Mittelstützen steht, die auf einem stabilen Sockel verankert oder an Endstützen in Stahlbeton befestigt werden.

Albatro ermöglicht den Einbau von ausziehbaren Windschutzscheiben aus Glas – eine ideale Lösung für mehr Komfort, besonders wenn Albatro im Freien eingesetzt wird.

EVENT
Fuorisalone IN-OUT
„Wohlbefinden im Freien“

ORT
CityLife District, Mailand, Italien

JAHR
2018






Albatro ist eines der poetischsten und ehrgeizigsten Projekte der Pergolen-&-Sonnensegel-Linie von Giulio Barbieri. Sein Design entspringt der Suche nach einer Balance zwischen Funktionalität und Schönheit. Albatro symbolisiert das Gefühl von Freiheit und die Fähigkeit, sich zu erheben und in luftige Höhen zu fliegen. Mit unglaublicher Leichtigkeit und Harmonie fügt es sich in jede beliebige – auch urbane – Umgebung ein und verleiht ihr einen modernen Touch, ohne im Widerspruch zur Umgebung zu stehen.





TECHNISCHE DETAILS



TYOLOGIE

Design-Überdachung
mit Schiebesystem

MATERIALIEN

Aluminium
PVC-Plane

BODENVERANKERUNG

Sichtbare Füßen
Unsichtbare Füßen
Betonballast

STRUKTURVERSIONEN

Freitragend / an der Wand

STRUKTURFARBEN

- Weiß
- Taubengrau
- Dunkelbraun
- Versengtes Grau

FARBEN UND MATERIALIEN DER ABDECKPLANE

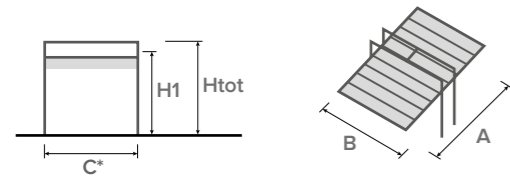
- Weiß
- Champagner
- Grau
- Taubengrau
- Soltis 96
- Soltis W96
- Precontraint 402
- Precontraint 602 Verdunkelung

- glatte oder matt-strukturierte Oberfläche
- RAL-Farben auf Anfrage

- weitere Farben auf Anfrage

ABMESSUNGEN DER STRUKTUR

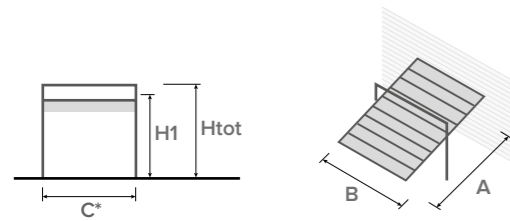
FREISTEHENDE KONSTRUKTION



*C gibt die Gesamtabmessung der Front mit Platten an:
B + 28 cm

| A | B | H1 | Htot | Area |
|-----|-----|-----|------|------|
| 500 | 300 | 250 | 296 | 15 |
| | 400 | 250 | 296 | 20 |
| | 500 | 250 | 296 | 25 |
| 600 | 300 | 250 | 296 | 18 |
| | 400 | 250 | 296 | 24 |
| | 500 | 250 | 296 | 30 |

STRUKTUR AN DER WAND



*C gibt die Gesamtabmessung der Front mit Platten an:
B + 28 cm

Die Struktur an der Wand hat nur eine Säule

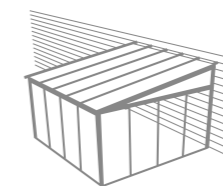
| A | B | H1 | Htot | Area |
|-----|-----|-----|------|------|
| 500 | 300 | 250 | 296 | 15 |
| | 400 | 250 | 296 | 20 |
| | 500 | 250 | 296 | 25 |
| 600 | 300 | 250 | 296 | 18 |
| | 400 | 250 | 296 | 24 |
| | 500 | 250 | 296 | 30 |

3 F A C I L E



ALU-VERANDA

3 F A C I L E



3Facile ist eine Anbau-Pergola mit einer festen PVC-Abdeckung. 3Facile lässt die traditionelle Form der Holzpergola wieder aufleben und fügt die Widerstandsfähigkeit und Langlebigkeit des Aluminiums und der PVC-Plane hinzu, um einen Raum zu schaffen, in dem man zu jeder Jahreszeit schöne Momente erleben kann. Die warmen Farben und die matte Oberfläche, die mit hochbeständigem Epoxid-Pulver lackiert ist, erhöhen die Qualität und Haltbarkeit des Produkts und verleihen der Konstruktion ein gemütliches Aussehen, das in Harmonie mit den Naturelementen steht.

Die Konstruktion kann mit einer Reihe von Zubehörteilen ergänzt werden, z. B. mit verschiebbaren Einfassprofilen mit PVC- oder Glasabdeckungen, dekorativen Vorhängen, ausziehbarem Windschutz aus Glas.





Hierbei haben wir Innen- und Außenräume miteinander verschmolzen und ein Produkt entworfen, das als „osmotisches“ Element mit der umgebenden Natur agiert und zu jeder Jahreszeit erlebt werden kann – als Veranda oder als moderner Wintergarten. Mit 3Facile wird ein flexibler und vielseitiger Raum geschaffen, bei dem die Konstruktion selbst mit der Natur verschmilzt und zugleich die ureigene Bedeutung kollektiver Aufenthaltsräume zurückgewinnt.



ORT
Casale Monferrato, Alessandria, Italien

KUNDE
Sant'Antonio S.r.l.

JAHR
2020



TECHNISCHE DETAILS



TYOLOGIE

Alu-Veranda

MATERIALIEN

Aluminium
PVC-Plane

BODENVERANKERUNG

Sichtbare Füßen
Unsichtbare Füßen

STRUKTURVERSIONEN

Struktur an der Wand
Verstärkt Struktur an der Wand

STRUKTURFARBEN

○ Weiß
● Dunkelbraun
● Taubengrau
● Versengtes Grau

FARBEN UND MATERIALIEN DER ABDECKPLANE

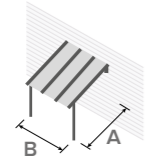
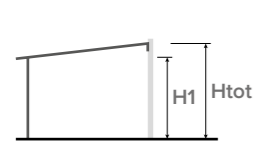
○ Weiß
● Grau
● Champagner
● Taubengrau
Soltis 96
Precontraint 402
Precontraint 602 Verdunkelung

- glatte oder matt-strukturierte Oberfläche
- RAL-Farben auf Anfrage

- weitere Farben auf
Anfrage

ABMESSUNGEN DER STRUKTUR

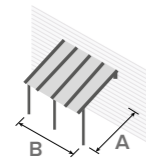
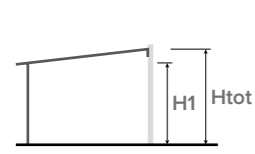
KONSTRUKTION MIT 2 PFOSTEN



- variiert in Abhängigkeit von A und der Neigung der oberen Abdeckung
- B gibt die Breite der oberen Abdeckung an

| A | B ** | | | H1 | Htot |
|-----|------|-----|-----|-----|------|
| 300 | 300 | 400 | 500 | 250 | * |
| 350 | 300 | 400 | 500 | 250 | * |
| 400 | 300 | 400 | 500 | 250 | * |
| 450 | 300 | 400 | 500 | 250 | * |
| 500 | 300 | 400 | 500 | 250 | * |

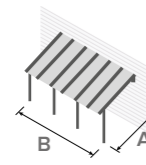
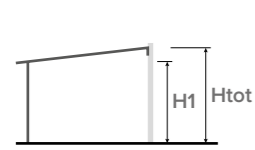
KONSTRUKTION MIT 3 PFOSTEN



- variiert in Abhängigkeit von A und der Neigung der oberen Abdeckung
- B gibt die Breite der oberen Abdeckung an

| A | B ** | | | | | | H1 | Htot |
|-----|------|-----|-----|-----|-----|------|-----|------|
| 300 | 500 | 600 | 700 | 800 | 900 | 1000 | 250 | * |
| 350 | 500 | 600 | 700 | 800 | 900 | 1000 | 250 | * |
| 400 | 500 | 600 | 700 | 800 | 900 | 1000 | 250 | * |
| 450 | 500 | 600 | 700 | 800 | 900 | 1000 | 250 | * |
| 500 | 500 | 600 | 700 | 800 | 900 | 1000 | 250 | * |

KONSTRUKTION MIT 4 PFOSTEN



- variiert in Abhängigkeit von A und der Neigung der oberen Abdeckung
- B gibt die Breite der oberen Abdeckung an

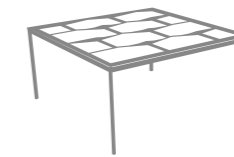
| A | B ** | | | H1 | Htot |
|-----|------|------|------|-----|------|
| 300 | 1000 | 1100 | 1200 | 250 | * |
| 350 | 1000 | 1100 | 1200 | 250 | * |
| 400 | 1000 | 1100 | 1200 | 250 | * |
| 450 | 1000 | 1100 | 1200 | 250 | * |
| 500 | 1000 | 1100 | 1200 | 250 | * |

K U B E



PAVILLON AUS ALUMINIUM

K U-B E



Kube kann als die Verbindung zwischen zeitgenössischem Design und dem Archetyp eines Wohnhauses definiert werden – die Schlichtheit einer Hütte, gebaut mit ineinander verschlungenen Elementen, die an die natürlichsten Beschattungssysteme wie Äste und Zweige erinnern. Die Konstruktion ist ein von PVC-Planen überspanntes Gerüst, dessen alternierende Anordnung die Monotonie der glatten Flächen durchbricht und durch die Verflechtungen zugleich Durchblicke in den Himmel ermöglicht. Die Struktur kann mit einer Reihe von Zubehörteilen wie Gardinen, dekorativen Vorhängen und Teleskop-Windschutzscheiben aus Glas ergänzt werden. Nachts entfaltet Kube, dank der in die umlaufenden Balken eingebauten LED-Leuchten, die eine gemütliche und intime Atmosphäre schaffen, seine ganze Schönheit.

EVENT
Azimuth Festival

ORT
Al `Ulá, Saudi-Arabien

KUNDE
Arena Middle East & Asia

JAHR
2020





EVENT
Abu Dhabi International Petroleum Exhibition &
Conference

ORT
Nationales Ausstellungszentrum

KUNDE
Arena Middle East & Asia

JAHR
2019

Kube ist eine Stilübung, die typisch für strategisches Design ist. Bei der Gestaltung wollten wir Eindrücke vom Leben durch Wahrnehmungs- und Umgebungsmerkmale einfangen. Seine formale und dimensionale Vielfalt zeigt sich in den heterogenen Höhen und der volumetrischen Modulbauweise – ein Merkmal, das zum Mittel der Stadt- und Wohnungserneuerung wurde. Ziel ist es, Teile des Gebäudes oder der Pflanzenwelt mit der Überdachung zu kombinieren und so zum verbindenden Element des Raumes zu werden. Kube harmoniert mit jeder Umgebung und ermöglicht eine Rundumsicht auf den Raum, die die unterschiedlichsten Wahrnehmungen ästhetischer Harmonie vervielfacht.





ORT
Toscana, Italien

KUNDE
Country hotel

JAHR
2020



TECHNISCHE DETAILS



TIPOLOGIE

Pavillon aus Aluminium

MATERIALIEN

Aluminium
PVC-Plane

BODENVERANKERUNG

Sichtbare Füßen
Unsichtbare Füßen
Füße für Sandfundamente

STRUKTURVERSIONEN

Freitragend / an der Wand
Quadratisch / Rechteckig
Modularer Aufbau
Kube 90 / Kube 120

STRUKTURFARBEN

○ Weiß
● Dunkelbraun
● Taubengrau
● Versengtes Grau

FARBEN UND MATERIALIEN DER ABDECKPLANE

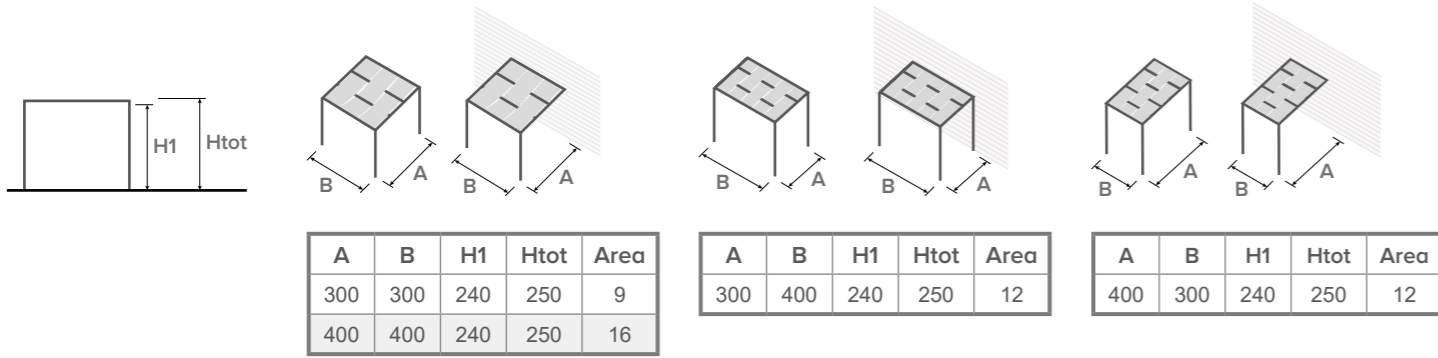
○ Weiß
● Champagner
● Grau
● Taubengrau
Soltis 96
Soltis W96
Precontraint 402
Precontraint 602 Verdunkelung

- glatte oder matt-strukturierte Oberfläche
- RAL-Farben auf Anfrage

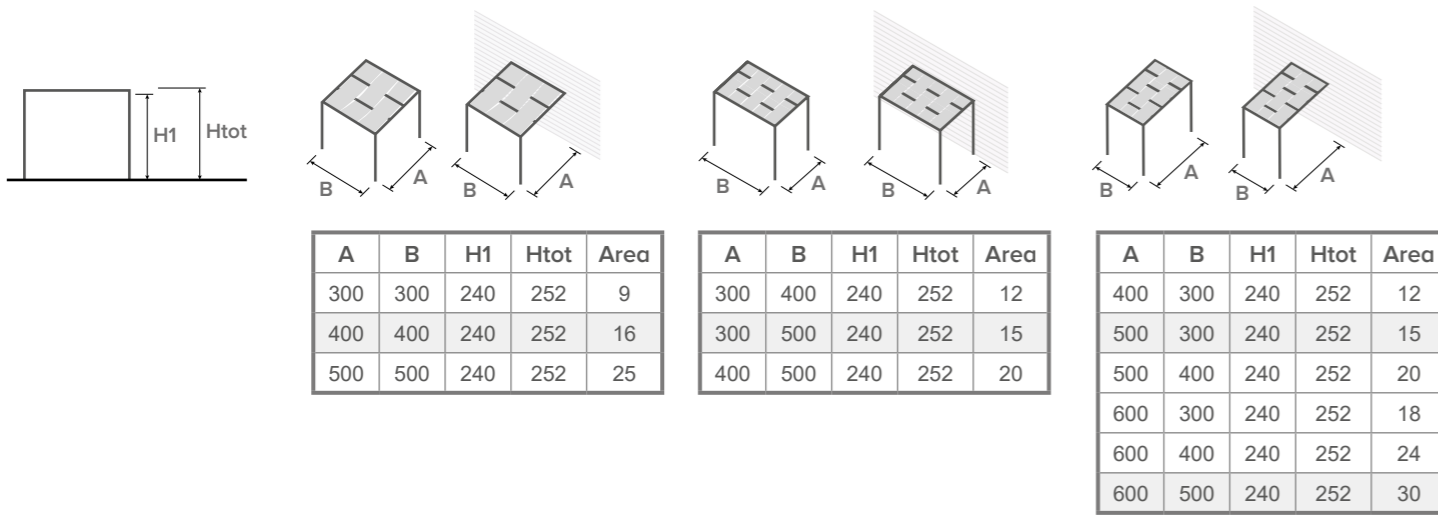
- weitere Farben auf Anfrage

ABMESSUNGEN DER STRUKTUR

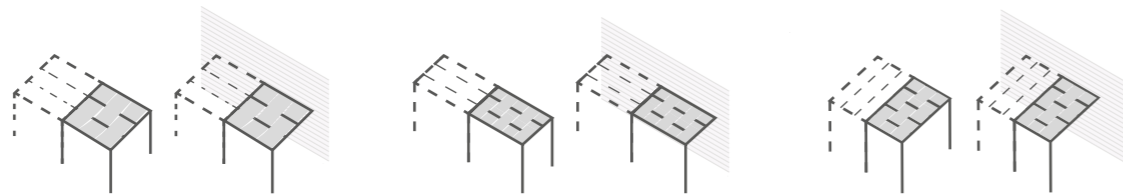
KUBE 90



KUBE 120



Konfiguration mit Zusatzmodulen für das Modell Kube 120





ALU-PERGOLA MIT SCHIEBEDACH

O N D A



Onda ist eine Freitragende oder Struktur an der Wand Pergola mit einer manuell bedienbaren Schiebplane. Bei diesem Design geht es um Einfachheit, in jedem Detail: Das Ergebnis ist ein zeitgemäßer Sonnenschutz, der zu Wänden mit umlaufenden Durchbrüchen passt. Onda ist das Bindeglied zwischen Landschaft und Architektur, indem es eine starke und stabile Beziehung zwischen Innen- und Außenraum herstellt und einen angenehmen Raum für Gemütlichkeit und Entspannung bietet. Die warmen Farben und die matte Oberfläche, die mit hochbeständigem Epoxid-Pulver lackiert ist, erhöhen Ondas Haltbarkeit und verleihen ihm ein gemütliches Aussehen, das in Harmonie mit dem Außenbereich und der Natur steht. Die Struktur kann mit einer Reihe von Zubehörteilen ergänzt werden, wie z. B. mit verschiebbaren Einfassprofilen mit PVC- oder Glasabdeckungen, Vorhängen, ausziehbarem Windschutz aus Glas, einem LED-Beleuchtungssatz und dekorativen Vorhängen.



ORT
Seoul, Südkorea

KUNDE
Privatgelände

JAHR
2022




Onda bildet die perfekte Symbiose zwischen baulichen Elementen und dem Außenbereich. Die mit einer PVC-Dachbahn hergestellte Überdachung kann dank eines modularen Systems, das keine räumlichen Grenzen kennt, erweitert werden. Der Grundgedanke der Konstruktion entspringt dem Bedürfnis, die Komplexität zugunsten einer Vereinfachung des Gesamtsystems zu reduzieren. Onda ist, dank seiner intuitiven Einfachheit, eine sehr beherrschbare Struktur. Die Raffinesse der Volumina, der Materialien und der Farbgebung verschmelzen zu neuen, minimalen Formen. Dank ihnen nimmt jedes Gebäudedesign den zeitlosen Stil von Onda auf, indem es die Körper und die Strukturelemente kaum wahrnehmbar macht, die Einfachheit fördert und ein komplexes und fortschrittliches Design erlangt.





TECHNISCHE DETAILS



TIPOLOGIE

Alu-Pergola
mit Schiebedach

MATERIALIEN

Aluminium
PVC-Plane

BODENVERANKERUNG

Sichtbare Füßen
Unsichtbare Füßen
Füße für Sandfundamente

STRUKTURVERSIONEN

Freitragend / an der Wand
Quadratisch / Rechteckig
Modularer Aufbau
Onda 90 / *Onda 90 Waterproof / Onda 120

STRUKTURFARBEN

○ Weiß
● Dunkelbraun
● Taubengrau
● Versengtes Grau

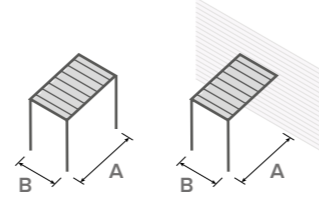
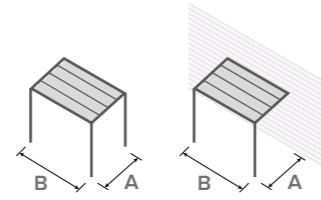
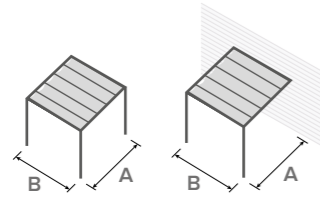
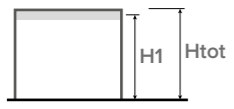
FARBEN UND MATERIALIEN DER ABDECKPLANE

○ Weiß
● Champagner
● Grau
● Taubengrau
Soltis 96
Soltis W96
Precontraint 402
Precontraint 602 Verdunkelung

- glatte oder matt-strukturierte Oberfläche
- RAL-Farben auf Anfrage

- weitere Farben auf Anfrage

ONDA 90

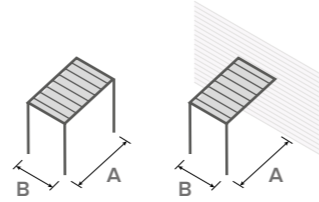
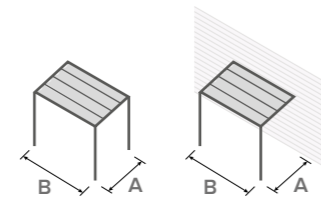
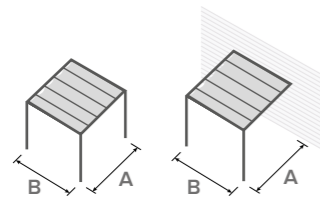
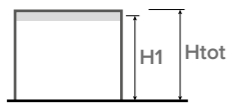


| A | B | H1 | Htot | Area |
|-----|-----|-----|------|------|
| 300 | 300 | 240 | 250 | 9 |
| 400 | 400 | 240 | 250 | 16 |

| A | B | H1 | Htot | Area |
|-----|-----|-----|------|------|
| 300 | 400 | 240 | 250 | 12 |

| A | B | H1 | Htot | Area |
|-----|-----|-----|------|------|
| 400 | 300 | 240 | 250 | 12 |

ONDA 120

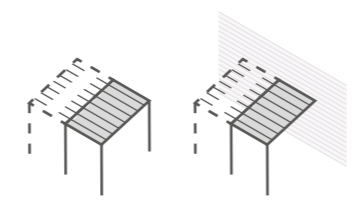
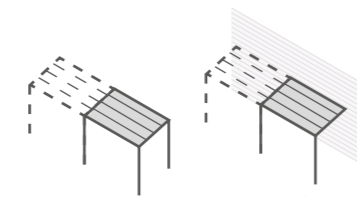
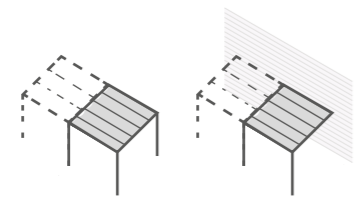


| A | B | H1 | Htot | Area |
|-----|-----|-----|------|------|
| 300 | 300 | 240 | 252 | 9 |
| 400 | 400 | 240 | 252 | 16 |
| 500 | 500 | 240 | 252 | 25 |

| A | B | H1 | Htot | Area |
|-----|-----|-----|------|------|
| 300 | 400 | 240 | 252 | 12 |
| 300 | 500 | 240 | 252 | 15 |
| 400 | 500 | 240 | 252 | 20 |

| A | B | H1 | Htot | Area |
|-----|-----|-----|------|------|
| 400 | 300 | 240 | 252 | 12 |
| 500 | 300 | 240 | 252 | 15 |
| 500 | 400 | 240 | 252 | 20 |
| 600 | 300 | 240 | 252 | 18 |
| 600 | 400 | 240 | 252 | 24 |
| 600 | 500 | 240 | 252 | 30 |

Konfigurationen mit zusätzlichen Modulen nur für das Modell Onda 120





PERGOLA MIT SONNENSEGEL

V E L A



Vela ist eine Überdachung mit manuell bedienbarem aufrollbarem Doppelsegel zur Beschattung, die die strenge Form eines Würfels mit der extrem freien und dynamischen Form eines Segels kombiniert. Das Ergebnis ist ein Produkt, das perfekt zu jeder Art von Architektur passt, ohne die Harmonie der Räume zu stören. Vela erweitert die Grenzen, deren Übergang das Segel verkörpert, und lädt dazu ein, sich der Meditation hinzugeben.

Die warmen Farben und die matte Oberfläche, die mit hochbeständigem Epoxid-Pulver lackiert ist, erhöhen Velas Haltbarkeit und verleihen ihm ein gemütliches Aussehen, das in Harmonie mit dem Außenbereich und der Natur steht. Die Struktur kann mit einer Reihe von Zubehörteilen wie Gardinen, dekorativen Vorhängen und Teleskop-Windschutzscheiben aus Glas und dekorative Vorhänge ergänzt werden.

ORT
Italien

KUNDE
Buena Onda Resort

JAHR
2022



EVENT
Dubai Weltmeisterschaft

ORT
Dubai, VAE

KUNDE
Arena Middle East & Asia

JAHR
2019




Das Gesamtkonzept von Vela ist vom Wind und der Kunst, seine Strömung zu steuern, inspiriert und kombiniert die Beschattungsfunktion mit technischen Textilien. Die eigentliche Herausforderung besteht darin, ein Segel, das sonst für die Seewinde gemacht ist, an Gebäude und Fassaden anzupassen, die in ihrem Stil sehr heterogen sind. Vela ist eine Wette, die wir mit seiner einfachen Anwendbarkeit gewonnen haben. Sie erhöht die Möglichkeiten der Anpassung von Außenräumen an die Umgebung.





TECHNISCHE DETAILS



TIPOLOGIE

Pergola mit
Sonnensegel

MATERIALIEN

Aluminium
PVC-Plane

BODENVERANKERUNG

Sichtbare Füßen
Unsichtbare Füßen
Füße für Sandfundamente

STRUKTURVERSIONEN

Freitragend
Vela 90 / Vela 120

STRUKTURFARBEN

- Weiß
- Taubengrau
- Dunkelbraun
- Versengtes Grau

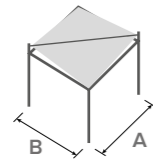
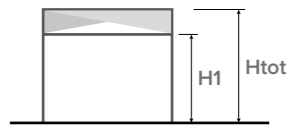
FARBEN UND MATERIALIEN DER ABDECKPLANE

- Weiß
- Champagner
- Grau
- Taubengrau
- Soltis 96
- Soltis W96
- Precontraint 402
- Precontraint 602 Verdunkelung

- glatte oder matt-strukturierte Oberfläche
- RAL-Farben auf Anfrage

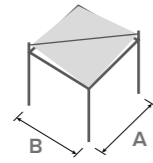
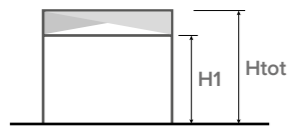
- weitere Farben auf Anfrage

VELA 90



| A | B | H1 | Htot | Area |
|-----|-----|-----|------|------|
| 300 | 300 | 240 | 297 | 9 |
| 400 | 400 | 240 | 314 | 16 |

VELA 120



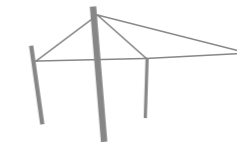
| A | B | H1 | Htot | Area |
|-----|-----|-----|------|------|
| 300 | 300 | 240 | 287 | 9 |
| 400 | 400 | 240 | 304 | 16 |
| 500 | 500 | 240 | 321 | 25 |

VELORA



MINIMAL GARTENSEGEL

V E L O R A



Velora ist ein Beschattungssegel, das jenen gewidmet ist, die vom Segelsport inspirierte Designs lieben. Die Winden und die Stopper, die für das manuelle Aufrollen der beiden dreieckigen Segel verwendet werden, sowie die schrägen Aluminiumsäulen mit elliptischem Querschnitt verleihen der Struktur das dynamische und hochtechnisierte Ambiente eines Segelbootes. Velora verfügt über eine Mittelrolle mit einem federunterstützten Aufrollsystem, das das manuelle Öffnen und Schließen der Segel erleichtert. Dank einer eleganten Auflast aus weißem Steinsplit kann die Struktur überall in kürzester Zeit installiert werden, auch ohne Vorbereitung eines Fundaments. Ausziehbare Windschilde aus Glas können auf Velora installiert werden, um einen abgeschirmten Bereich zu schaffen, in dem Sie den Außenbereich genießen können.



EVENT
Fuorisalone IN-OUT

ORT
CityLife District, Mailand


JAHR
2018

Velora, ein Projekt im Spannungsfeld zwischen Kunst und Technik, an der Grenze zwischen Andenken und Innovation. Velora hat den Mut zur Modernität und die Besonnenheit zur Tradition. Sie weckt Emotionen, die aus dem zyklischen Prozess des Entwerfens und Gestaltens entstehen und zur ursprünglichen Idee zurückkehren. Velora mischt Stile und Disziplinen, bezieht Gemeinsamkeiten ein, ohne die Umgebung zu verändern, sondern verschmilzt mit ihr, macht sie gemütlich und angenehm.





TECHNISCHE DETAILS



TYOLOGIE

Gartensegel

MATERIALEN

Aluminium
Dacron-Plane

BODENVERANKERUNG

Geschweißte Platte

STRUKTURVERSIONEN

Mit Rolle
Spannsystem an der Wand
befestigt

FARBEN DER STÄNDER

- Weiß RAL 9010
- Dunkelbraun
- Eloxiertes Silber
- Taubengrau
- Versengtes Grau

- glatte oder matt-strukturierte Oberfläche
- RAL-Farben auf Anfrage

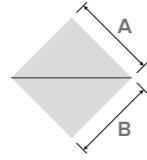
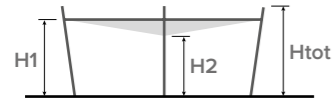
FARBEN UND MATERIALIEN DER ABDECKPLANE

- Weiß
- Beige
- Dacron

- weitere Farben auf Anfrage

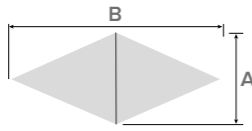
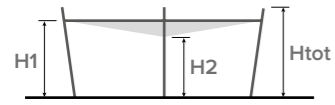
ABMESSUNGEN DER STRUKTUR

QUADRATISCHE STRUKTUR



| A | B | H1 | H2 | Htot | Area |
|-----|-----|-----|-----|------|------|
| 400 | 400 | 286 | 250 | 300 | 16 |
| 450 | 450 | 286 | 250 | 300 | 20,3 |
| 500 | 500 | 286 | 250 | 300 | 25 |

RHOMBOIDALE STRUKTUR



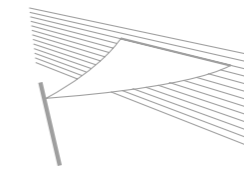
| A | B | H1 | H2 | Htot | Area |
|-----|------|-----|-----|------|------|
| 400 | 600 | 286 | 250 | 300 | 12 |
| | 800 | 286 | 250 | 300 | 16 |
| 500 | 800 | 286 | 250 | 300 | 20 |
| | 1000 | 286 | 250 | 300 | 25 |
| 600 | 800 | 286 | 250 | 300 | 24 |
| | 1000 | 286 | 250 | 300 | 30 |

V E L A R T



DREIECKSEGEL FÜR DEN GARTEN

V E  R T



Velart ist ein Anlegesegel, das mit seiner dynamischen Form Räume hervorhebt und sowohl für Gärten als auch für HoReCa-Bereiche geeignet ist. Das Design ist vom Segelsport inspiriert: Die schräge Säule aus Edelstahl, die Winde und der Stopper, der für das manuelle Aufrollen des Segels verwendet wird, erinnern an die Technik und die Stärke der in Segelbooten verwendeten Seile und den dezenten Charme des Meeres. Velart ist mit einem federunterstützten Aufrollsystem ausgestattet, das das manuelle Öffnen und Schließen des Segels erleichtert. Dank einer eleganten Auflast aus weißem Steinsplitt kann die Struktur überall in kürzester Zeit installiert werden, auch ohne Vorbereitung eines Fundaments.



ORT
Italien

KUNDE
Privat



JAHR
2019

Velart ist ein Beschattungssystem, das die perfekte stilistische Balance zwischen zeitgenössischem und futuristischem Design verkörpert und die konstruktive Stabilität mit einem stilvollen Gesamtdesign verbindet. Velart umhüllt Räume und Objekte auf kaum wahrnehmbare Weise, schafft Gemütlichkeit und begünstigt die Verbindung zwischen den Nutzern untereinander sowie mit der Natur und der Umgebung.





TECHNISCHE DETAILS



TYOLOGIE

Beschattungssegel
für den Garten

MATERIALIEN

Aluminium
Edelstahl
Dacron-Plane

BODENVERANKERUNG

Geschweißte Platte

STRUKTURVERSIONEN

Spannsystem an der Wand
befestigt

FARBEN DER STÄNDER

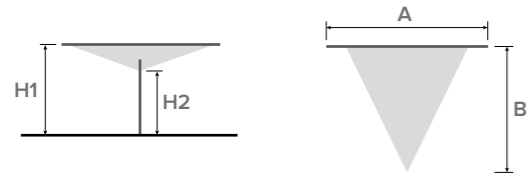
Gebürsteter Edelstahl AISI 316

FARBEN UND MATERIALIEN DER ABDECKPLANE

Weiß Beige Dacron

ABMESSUNGEN DER STRUKTUR

DREIECKIGE STRUKTUR

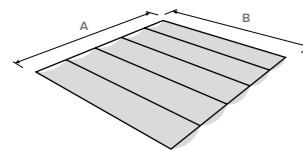


| A | B | H1 | H2 | Area |
|-----|-----|-----|-----|------|
| 300 | 300 | 286 | 250 | 4,5 |
| 350 | 300 | 286 | 250 | 5,3 |
| 400 | 300 | 286 | 250 | 6 |
| | 400 | 286 | 250 | 8 |
| 500 | 400 | 286 | 250 | 10 |
| | 500 | 286 | 250 | 12,5 |
| 600 | 500 | 286 | 250 | 15 |
| | 600 | 286 | 250 | 18 |

OPTIONEN

OPTIONEN

ONDA UP Schiebedach für Pergolen



| | | | | | | | | | | | | | | | | | | | | |
|---|-----|-----|-----|-----|-----|-----|-----|-----|-----|-----|-----|-----|-----|-----|-----|-----|-----|-----|-----|-----|
| A | 300 | | | | | 400 | | | | | 500 | | | | | 600 | | | | |
| B | 300 | 350 | 400 | 450 | 500 | 300 | 350 | 400 | 450 | 500 | 300 | 350 | 400 | 450 | 500 | 300 | 350 | 400 | 450 | 500 |

STRUKTURFARBEN

- Weiß
- Taubengrau
- Dunkelbraun
- Versengtes Grau

- glatte oder matt-strukturierte Oberfläche
- RAL-Farben auf Anfrage

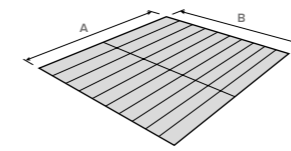


FARBEN UND MATERIALIEN DER ABDECKPLANE

- Weiß
- Champagner
- Soltis 96
- Soltis W96
- Grau
- Taubengrau
- Preconstraint 402
- Preconstraint 602 Verdunkelung

- weitere Farben auf Anfrage

KOMPATIBEL MIT:
Vorhandene Strukturen, die nicht von Giulio Barbieri S.r.l. hergestellt wurden

HORIZON Holzboden



| | | | | | | | | | | |
|---|-----|-----|-----|-----|-----|-----|-----|-----|-----|-----|
| A | 300 | 300 | 300 | 400 | 400 | 400 | 400 | 500 | 500 | 500 |
| B | 300 | 400 | 500 | 400 | 300 | 400 | 500 | 300 | 400 | 500 |

STRUKTURFARBEN

- Weiß / Ral 9010
- Taubengrau
- Dunkelbraun
- Versengtes Grau
- Eloxiertes Silber

- glatte oder matt-strukturierte Oberfläche
- RAL-Farben auf Anfrage

BODENFARBEN UND MATERIALIEN

- Fichtenholz
- Freischwebend
- Schwebend mit Verankerung für die Montage der Aufbauten

- weitere Farben auf Anfrage

KOMPATIBEL MIT:
Arcadia | Arccadia-K | Qzebo | Kube 90 | Kube 120 | Onda 90 | Onda 120 | Vela 90 | Vela 120

PVC-SEITENWAND
Seitliche Öffnung

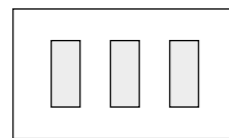


WANDVERSIONEN

Blinde Wandplane

mit Fenstern

Wandnetzplane



Pvc-Farben

○ Weiß ● Champagner

Pvc-Farben

○ Weiß ● Champagner
● Grau ● Taubengrau

KOMPATIBEL MIT:
Qzebo | 3Facile | Kube 90 | Kube 120 | Onda 90 | Onda 120 | Vela 90 | Vela 120

PVC-SEITENWAND
Zentrale Öffnung


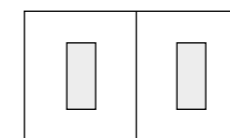



WANDVERSIONEN

Blinde Wandplane

mit Fenstern

Wandnetzplane



Pvc-Farben

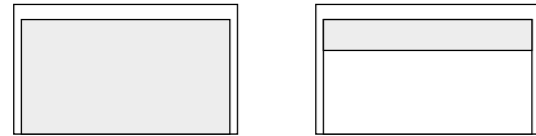
○ Weiß ● Champagner

Pvc-Farben

○ Weiß ● Champagner
● Grau ● Taubengrau

KOMPATIBEL MIT:
Qzebo | Kube 90 | Kube 120 | Onda 90 | Onda 120 | Vela 90 | Vela 120

PVC-SEITENWAND
Seitenmarkise mit Zip



STRUKTURFARBEN

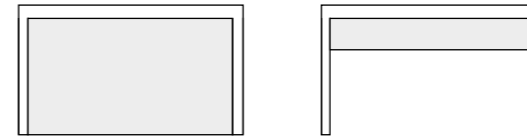
- Matt Weiß
- Matt Dunkelbraun
- Matt Taubengrau
- Versengtes Grau

PVC-TYP

- Crsistalplus 500
- Soltis W96
- Precontraint 502

KOMPATIBEL MIT:
Arcadia-K | Eclettica | Qzebo | 3Facile

SEITENMARKISE VOK
Schiebeladen



- Plane in PVC Netzplane Soltis 96
- Handkurbel für Winde

STRUKTURFARBEN

- Matt Weiß
- Matt Dunkelbraun
- Matt Taubengrau
- Versengtes Grau

VORHANGFARBEN

- Weiß
- Grigio
- Champagner
- Taubengrau

KOMPATIBEL MIT:
Arcadia | Arcadia-K | Eclettica | Qzebo | 3Facile | Kube 90 | Kube 120 | Onda 90 | Onda 120 | Vela 90 | Vela 120

GLASVERDECKUNG
Schiebewand mit Glastüren



STRUKTURFARBEN

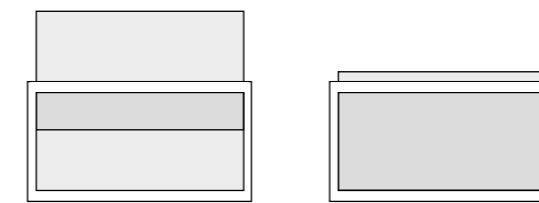

- Matt Weiß
- Matt Taubengrau
- Matt Dunkelbraun
- Versengtes Grau

ZUBEHÖRTEILE FÜR GLASWAND

Schloss mit Knauf, Schlüssel und Schliesser für die Seitliche Öffnung
 Öffnungsseite opposite "Push-Push"
 Feste Wand mit Profil Wind stop
 Extra klares transparentes Glas

KOMPATIBEL MIT:
Arcadia-K | Eclettica | Qzebo | 3Facile

GLASSCHIEBETÜR
Höhenregulierbare Glasverglasung

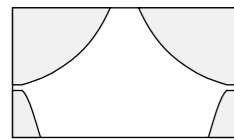


STRUKTURFARBEN

- Weiß
- Ral 9006
- RAL 9011 Matt

KOMPATIBEL MIT:
Qzebo | 3Facile | Albatro | Kube 90 | Kube 120 | Onda 90 | Onda 120 | Velora | Velart | Vela 90 | Vela 120

Dekorative Vorhänge
Dekorative Vorhänge mit zentraler Öffnung

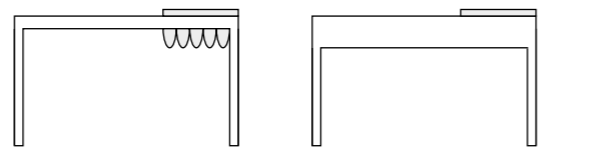



farben der Vorhänge

- Weiß
- Champagner
- Taubengrau

KOMPATIBEL MIT:
 Qzebo | Kube 90 | Kube 120 | Onda 90 | Onda 120
 Vela 90 | Vela 120

DACH
Wellblech-Aluminiumschutz



Arcadia Arcadia-K

KOMPATIBEL MIT:
 Arcadia | Arcadia-K | Onda

Beleuchtung
LED-Beleuchtung



FARBEN DER LED-STANGE

- Natur aus weiß
- RGB


KOMPATIBEL MIT:
 Arcadia | Arcadia-K | Eclettica | Qzebo
 Kube 120 | Onda 120

FARBEN DER LED-STANGE

- Natur aus weiß + RGB


KOMPATIBEL MIT:
 Eclettica

HEIZUNG
Infrarot-Heizgerät



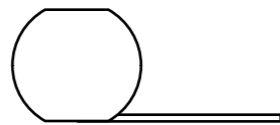
KOMPATIBEL MIT:
 Qzebo | 3Facile

Anchorage
Betonblock als Ballast



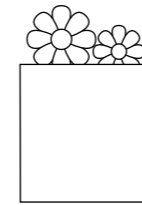
KOMPATIBEL MIT:
Qzebo | Kube 90 | Kube 120 | Onda 90 | Onda 120
Vela 90 | Vela 120

Anchorage
Weisse Granit-Ballastplatte




KOMPATIBEL MIT:
Velora | Velart

Anchorage
Zement-Pflanzgefäß



KOMPATIBEL MIT:
Qzebo | Kube 90 | Kube 120 |
Onda 90 | Onda 120 | Vela 90 | Vela 120


Perimeter
Dachrinne



KOMPATIBEL MIT:
Qzebo | 3Facile

FOTOVOLTAIK-KIT FÜR ECLETTICA

Einbaufertiger Bausatz für die Dachmontage, geeignet für Speicherbatterien.



Das Kit enthält:

- 6, 8 oder 10 Photovoltaik-Module (abhängig von der benötigten Anlagenleistung, kompatibel mit der Fläche der Struktur, wie in der nebenstehenden Tabelle angegeben).
- Hybrid-Wechselrichter mit einer Nennleistung von 4 kW.
- 4G-Kit mit USB für Fernüberwachung.
- Zusätzlicher Batteriespeicher mit 5 kWh Kapazität.

| A (cm) | B (cm) | H1 (cm) | Htot (cm) | PHOTOVOLTAIKANLAGE. (kW) | | |
|--------|--------|---------|-----------|--------------------------|------|------|
| | | | | 3,06 | 4,08 | 5,10 |
| 400 | 500 | 230 | 266 | • | | |
| | | 290 | 326 | | | |
| 450 | 500 | 230 | 266 | • | | |
| | | 290 | 326 | | | |
| 500 | 500 | 230 | 266 | • | • | |
| | | 290 | 326 | | | |
| 550 | 500 | 230 | 266 | • | • | |
| | | 290 | 326 | | | |
| 600 | 500 | 230 | 266 | • | • | • |
| | | 290 | 326 | | | |

KOMPATIBEL MIT:
Eclética

STANDARD-DACHFARBEN

| | | Soltis 96 | Soltis W96 | Precontraint 402 | Precontraint 502 Satin |
|------------|---|-----------|------------|------------------|------------------------|
| Weiß | ○ | 096-8102 | W96-8102 | 402N8104 | 52S-8102 |
| Champagner | ● | 096-1103 | W96-1103 | 402N8341 | 52S-8341 |
| Taubengrau | ● | 096-2135 | / | / | / |
| Grau | ● | 069-2171 | W96-2171 | 402N1072 | 52S-2171 |

| | | Precontraint 602 (licht undurchlässig matt) | Precontraint 702-S (glänzend blackout) | Dacron 391CB |
|------------|---|---|--|--------------|
| Weiß | ○ | 60250537 | 7028603S | 0001DAC |
| Champagner | ● | 60250539 | / | 0002DAC |
| Taubengrau | ● | 60250597 | / | / |
| Grau | ● | 60250542 | / | / |

- Weitere Farben auf Anfrage

STANDARD-STRUKTURFARBEN

| | | Glatter Oberfläche | Raue Endbearbeitung |
|-------------------|---|--------------------|---------------------|
| Weiß | ○ | ✘ | ✓ |
| Taubengrau | ● | ✘ | ✓ |
| Dunkelbraun | ● | ✘ | ✓ |
| RAL 9010 | ○ | ✓ | ✘ |
| Eloxiertes Silber | ● | ✓ | ✘ |
| Versengtes Grau | ● | ✓ | ✘ |

- RAL-Farben auf Anfrage

QUALITÄT UND GEWÄHRLEISTUNG

- Die Produkte sind CE-zertifiziert. Die Broschüre mit der Leistungserklärung (Declaration of Performance, DOP) begleitet das Produkt bis zum Abschluss der Montage.
- Für jede Ausführung der Plane wird ein Brandschutzzertifikat mitgeliefert.
- Die Strukturen sind statisch geprüft und entsprechen den gemäß der aktuellen Gesetzgebung, DM 17. Januar 2018 Technischen Normen für Gebäude (Norme Tecniche per Le Costruzioni) NTC 2018 und UNI EN 1991 erforderlichen Belastungen.
- Für die Konstruktionselemente aus Aluminium gilt eine 5-Jahres-Garantie *
- Unsere Produkte werden seit 1990 komplett in Italien, in den Werken von Poggio Renatico, entworfen und produziert.

* Weitere Einzelheiten zur Gewährleistung entnehmen Sie bitte den Verkaufsbedingungen der Giulio Barbieri S.r.l., die in der offiziellen Preisliste angegeben sind.

KONTAKT

Giulio Barbieri S.r.l.

Via Ferrara, 41
44028 Poggio Renatico (FE) - Italien
info@giuliobarbieri.it
Tel. (+39) 0532 821511
Fax (+39) 0532 821555

www.giuliobarbieri.it



ADERENTE A
**CONFINDUSTRIA EMILIA
AREA CENTRO**
Le imprese di Bologna,
Ferrara e Modena

Die in diesem Katalog enthaltenen Abbildungen sind Eigentum der Giulio Barbieri S.r.l.

Jede Art von unautorisierter Vervielfältigung ist strengstens untersagt. Die in diesem Katalog enthaltenen Informationen zu den Pergolen und Sonnensegeln von Giulio Barbieri können infolge der Weiterentwicklung des kommerziellen Angebots Änderungen unterliegen.

