KATALOG

READY BOX 1 XL & EXTRA

GIULIO BARBIERI

VISION

Mit unserer Produktpalette konzentrieren wir uns speziell auf die ökologischen Aspekte, die mit einem neuen Lebensstil einhergehen, bei dem der Outdoor-Bereich die Naturnähe verkörpert, Grenzen verschwinden und sich verändern. Unsere Systeme, die mit erneuerbaren Energiequellen arbeiten, sind eine passende Antwort auf das Erfordernis, den Planeten, den wir mit allen Lebewesen teilen, zu bewahren, ihn zu respektieren statt zu zerstören.

MISSION

Seit mehr als drei Jahrzehnten vertreten wir eine Tradition, die in der Natur verwurzelt ist und eng mit dem Land und seinen Produkten verbunden ist. Unsere Mission ist dem Geist des Kultivierens, Pflügens, Düngens, Bewässerns und Erntens treu. Gemäß unserem Leitbild pflegen wir menschliche Beziehungen und stimmen die Produktion auf die Erntezeiten ab – so wie es auch in der Natur geschieht. Dieser Modus Operandi half uns, ein Design zu schaffen, das auf die sich entwickelnden Märkte zugeschnitten ist und eine organische, stimmige Unternehmensethik bestärkt, die Werte und Chancen schafft.

R E A D Y B O X

FALTSYSTEME

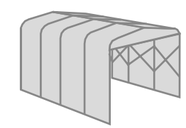

Unsere Mobile Ready-Box-Faltsysteme sind aus Aluminium gefertigt und zeichnen sich durch Langlebigkeit, einfache manuelle Betätigung, schnelle und unkomplizierte Installation. Sie bieten eine maßgeschneiderte Lösung für verschiedene Anforderungen an : mobile Überdachungen, z. B. für Sport-, Industrie-, Wohn-, Gewerbe- und Logistikanwendungen, ohne dass spezielle Zulassungen erforderlich sind. Je nach Modell bieten wir eine Reihe unterschiedlicher Konfigurationen an, die eine vielseitige Nutzung mit variablen Geometrien und die spätere Längenerweiterung ermöglichen. Dies wird durch die Modularität der Struktur und die einzeln in die speziellen Nuten der Profile jedes Bogens eingefügten PVC Planen ermöglicht. Unsere Ready Box Tunnels sind modulär und komplett faltbar, sie bewegen sich auf Rollen und sie garantieren eine hohe Witterungsbeständigkeit. Unsere ausziehbaren Tunnels sind auf Wind statisch geprüft und bestehen aus vollständig schwerentflammbaren PVC-Planen. Der Markt verlangt flexible, leichte und einfach zu installierende Systeme. Die Aluminiumtunnels können in wenigen Minuten mit minimalem Aufwand erweitert werden. Stahltunnels erfüllen diese Anforderung nicht, da sie aufgrund ihres Gewichts schwer zu schieben sind und ihre Handhabung nur mit Spezialgeräten und einem erheblichen Zeitaufwand bewältigt werden kann.

READY BOX 1
XL

Um das Angebot zu vervollständigen, haben wir das Modell READY BOX 1 XL entwickelt, einen ausziehbaren Tunnel mit der neuesten Technologie. Die Betonung auf Zweckmäßigkeit und Zuverlässigkeit hat zur Entwicklung von Tunneln geführt, die mit externen Pantografen ausgestattet werden können: ideal zur Optimierung des Innenraums und zur Erleichterung der Verwendung bei Zugangsschwierigkeiten innerhalb des Tunnels.

VERWENDEN
Industrielager

ORT
Martinique - Frankreich

KUNDE
Sotrali

VERWENDEN
Abdeckung von Industrieprozessen

ORT
Trento - Italien

KUNDE
Rapid S.r.l.

VERWENDEN
Industrielager

ORT
Parma - Italien

KUNDE
Errea Sport

11
10
9

AEROPORT RODEZ AVEYRON
ARRIVEE - ARRIVAL 2
ARRIVEE
ARRIVAL
2

TECHNISCHE DETAILS

TYPOLOGIE

Schrumpftunnel

MATERIALIEN

- Aluminium
- PVC-Plane

RÄDERTYPEN

- Nylonrad
- Luftbereifter Rad
- Bereifte Räder
- Lon-Rolle Mit Sicherheitsbodenschiene
- Nylon-Lenkräder

STRUKTURVERSIONEN

- Modul mit horizontalem Anschluss für Richtungswechsel
- Modul mit vertikalem Anschluss für Gefälleveränderung
- Flachdach

STANDARDFARBE DER STRUKTUR IN ALUMINIUM

Silber eloxiert

SCHEREN- STANDARDFARBE IN ALUMINIUM

Ral 9006

STANDARDPLANENFARBEN UND -MATERIALIEN

- Weiss PRS-0112
- Grau PRS-0801
- Schwarz PRS-0904
- Champagner PRS-0234
- Grün PRS-0601
- Poly RS ADR

- weitere Farben auf Anfrage

TABELLE DER ABMESSUNGEN (CM)

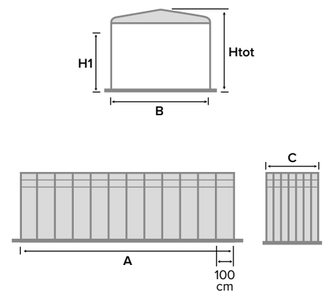

A	H1	C	B				
			300	350	400	450	500
			H tot	H tot	H tot	H tot	H tot
300	200	28	237	240	243	246	249
	250	28	287	290	293	296	299
	300	28	337	340	343	346	349
	350	28	387	390	393	396	399
400	200	35	237	240	243	246	249
	250	35	287	290	293	296	299
	300	35	337	340	343	346	349
	350	35	387	390	393	396	399
500	200	33	237	240	243	246	249
	250	33	287	290	293	296	299
	300	33	337	340	343	346	349
	350	33	387	390	393	396	399
600	200	50	237	240	243	246	249
	250	50	287	290	293	296	299
	300	50	337	340	343	346	349
	350	50	387	390	393	396	399
700	200	58	237	240	243	246	249
	250	58	287	290	293	296	299
	300	58	337	340	343	346	349
	350	58	387	390	393	396	399
800	200	65	237	240	243	246	249
	250	65	287	290	293	296	299
	300	65	337	340	343	346	349
	350	65	387	390	393	396	399
900	200	73	237	240	243	246	249
	250	73	287	290	293	296	299
	300	73	337	340	343	346	349
	350	73	387	390	393	396	399
1000	200	80	237	240	243	246	249
	250	80	287	290	293	296	299
	300	80	337	340	343	346	349
	350	80	387	390	393	396	399
1100	200	80	237	240	243	246	249
	250	80	287	290	293	296	299
	300	80	337	340	343	346	349
	350	80	387	390	393	396	399
1200	200	80	237	240	243	246	249
	250	80	287	290	293	296	299
	300	80	337	340	343	346	349
	350	80	387	390	393	396	399

TECHNISCHE DETAILS

STANDARDFARBE DER STRUKTUR IN ALUMINIUM

Silber
eloxiert

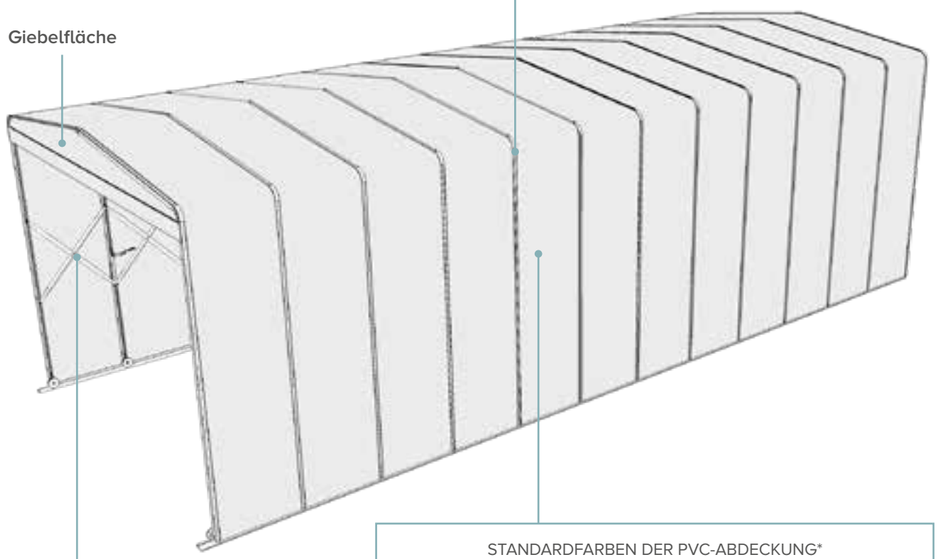

SCHERENSTANDARDFARBE IN ALUMINIUM

Ral 9006

STANDARDFARBEN DER PVC-ABDECKUNG*

	Weiß	Grün	Champagner	Grau	Schwarz
Poly RS ADR	PRS-0112	PRS-0601	PRS-0234	PRS-0801	PRS-0904

*Datenblätter für Gewebe auf Seite 48, andere Farben auf Anfrage

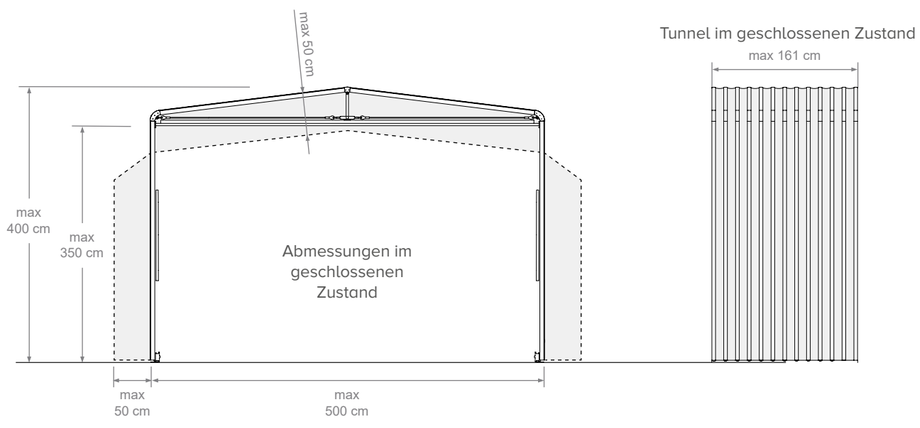

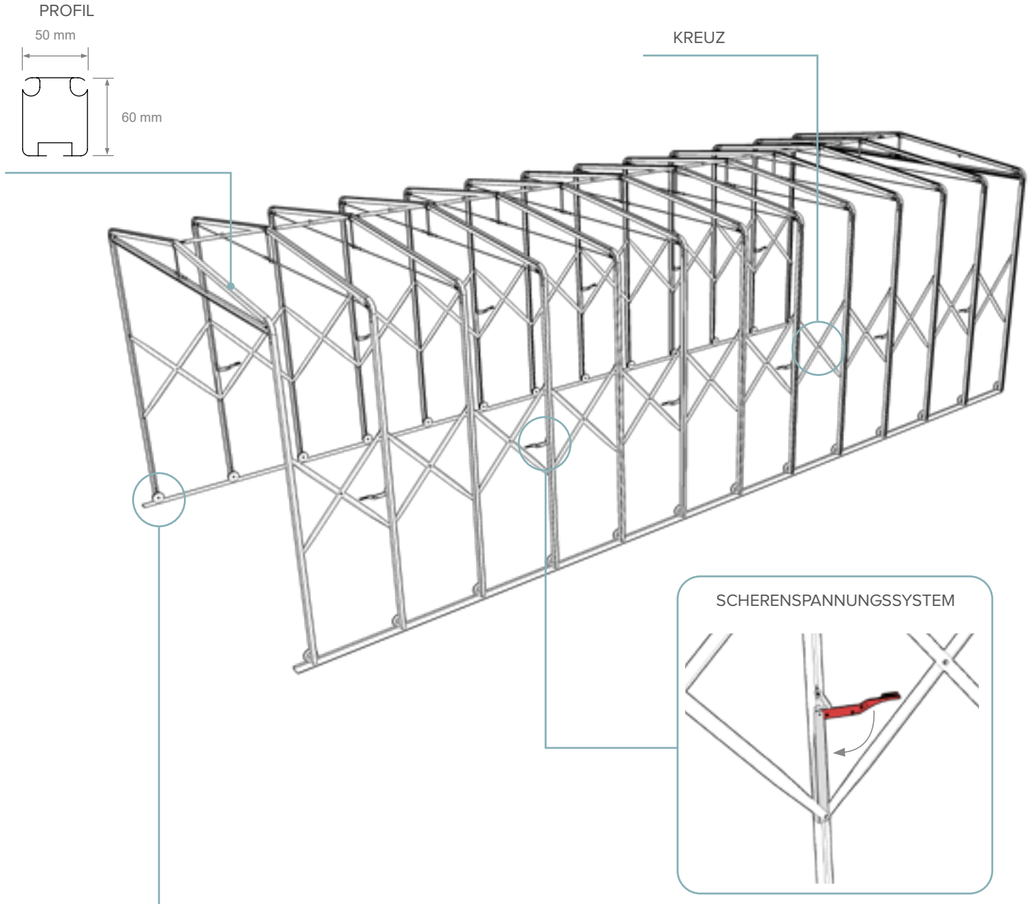

RÄDER

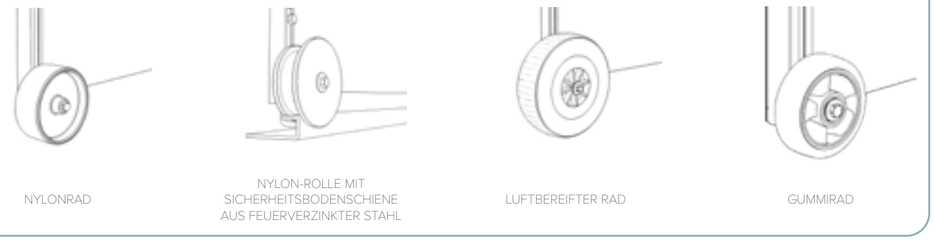

READY BOX 1
EXTRA



Die ausziehbaren Ready-Box-Tunnel lassen sich auf vielfältige Anwendungen einsetzen und bieten viele flexible Gestaltungsmöglichkeiten an. Die Abmessungen der verschiedenen Modelle sind nicht fix und können umfassend geändert werden, um die Konstruktion perfekt an das jeweilige Projekt anzupassen. Jedes Modul lässt sich mit dem nächsten verbinden, sodass die mögliche Länge des Verbindungstunnels theoretisch unendlich ist. Die Ready-Box-Tunnelprofile sind vollständig aus eloxiertem Aluminium gefertigt, was sie robust und langlebig macht. Auf Anfrage sind Bodenschienen aus Edelstahl erhältlich.

VERWENDEN
Spielereingangstunnel

ORT
Campbelltown Stadium - Australien

KUNDE
Stretch Marquees & Flexible Fabric Structures

VERWENDEN
Spritzkabine

ORT
Frankreich

KUNDE
Caspar 2CI

VERWENDEN
Spielereingangstunnel

ORT
Universität von Kansas - USA

KUNDE
Universität von Kansas

VERWENDEN
Industrielager

ORT
Rovigo - Italien

KUNDE
ENEL Distribuzione S.p.a.

TECHNISCHE DETAILS

TYPOLOGIE

Schrumpftunnel

MATERIALIEN

- Aluminium
- PVC-Plane

RÄDERTYPEN

- Nylonrad
- Luftbereifter Rad
- Bereifte Räder
- Lon-Rolle Mit Sicherheitsbodenschiene
- Nylon-Lenkräder

STRUKTURVERSIONEN

- Modul mit horizontalem Anschluss für Richtungswechsel
- Modul mit vertikalem Anschluss für Gefälleveränderung
- Flachdach

STANDARDFARBE DER STRUKTUR IN ALUMINIUM

Silber eloxiert

SCHEREN- STANDARDFARBE IN ALUMINIUM

Ral 9006

STANDARDPLANENFARBEN UND -MATERIALIEN

Weiss PRS-0112

Grau PRS-0801

Schwarz PRS-0904

Champagner PRS-0234

Grün PRS-0601

- Poly RS ADR

- weitere Farben auf Anfrage

TABELLE DER ABMESSUNGEN (CM)

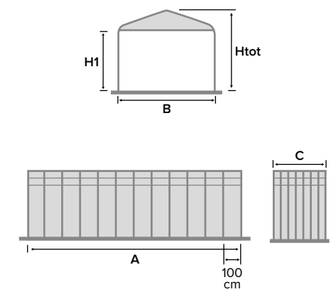

A	H1	C	B			
			300	350	400	450
			H tot	H tot	H tot	H tot
300	200	28	252	255	258	261
	250	28	302	305	308	311
	300	28	352	355	358	361
400	200	35	252	255	258	261
	250	35	302	305	308	311
	300	35	352	355	358	361
500	200	33	252	255	258	261
	250	33	302	305	308	311
	300	33	352	355	358	361
600	200	50	252	255	258	261
	250	50	302	305	308	311
	300	50	352	355	358	361
700	200	58	252	255	258	261
	250	58	302	305	308	311
	300	58	352	355	358	361
800	200	65	252	255	258	261
	250	65	302	305	308	311
	300	65	352	355	358	361
900	200	73	252	255	258	261
	250	73	302	305	308	311
	300	73	352	355	358	361
1000	200	80	252	255	258	261
	250	80	302	305	308	311
	300	80	352	355	358	361
1100	200	80	252	255	258	261
	250	80	302	305	308	311
	300	80	352	355	358	361
1200	200	80	252	255	258	261
	250	80	302	305	308	311
	300	80	352	355	358	361

TECHNISCHE DETAILS

STANDARDFARBE DER STRUKTUR IN ALUMINIUM

Silber
eloxiert

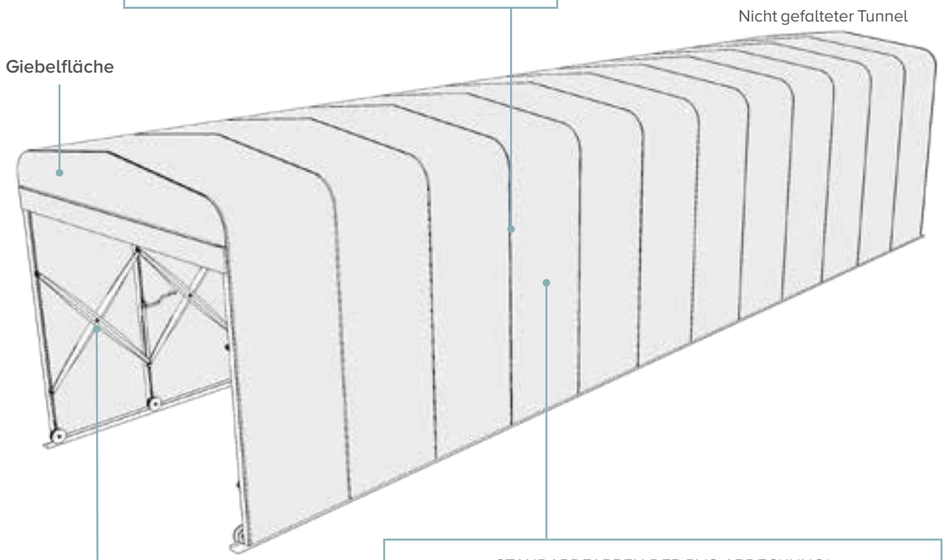

SCHERENSTANDARDFARBE IN ALUMINIUM

Ral 9006

STANDARDFARBEN DER PVC-ABDECKUNG*

	Weiß	Grün	Champagner	Grau	Schwarz
Poly RS ADR	PRS-0112	PRS-0601	PRS-0234	PRS-0801	PRS-0904

*Datenblätter für Gewebe auf Seite 48, andere Farben auf Anfrage

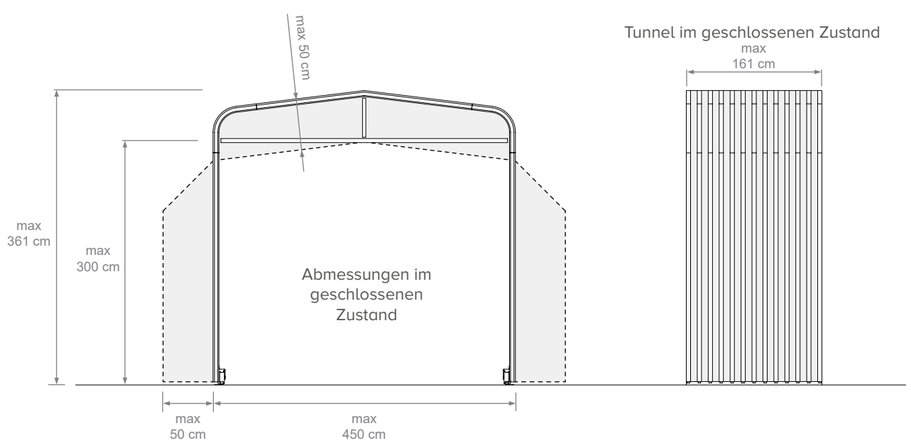

Tunnel im geschlossenen Zustand

PROFIL

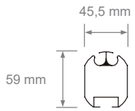

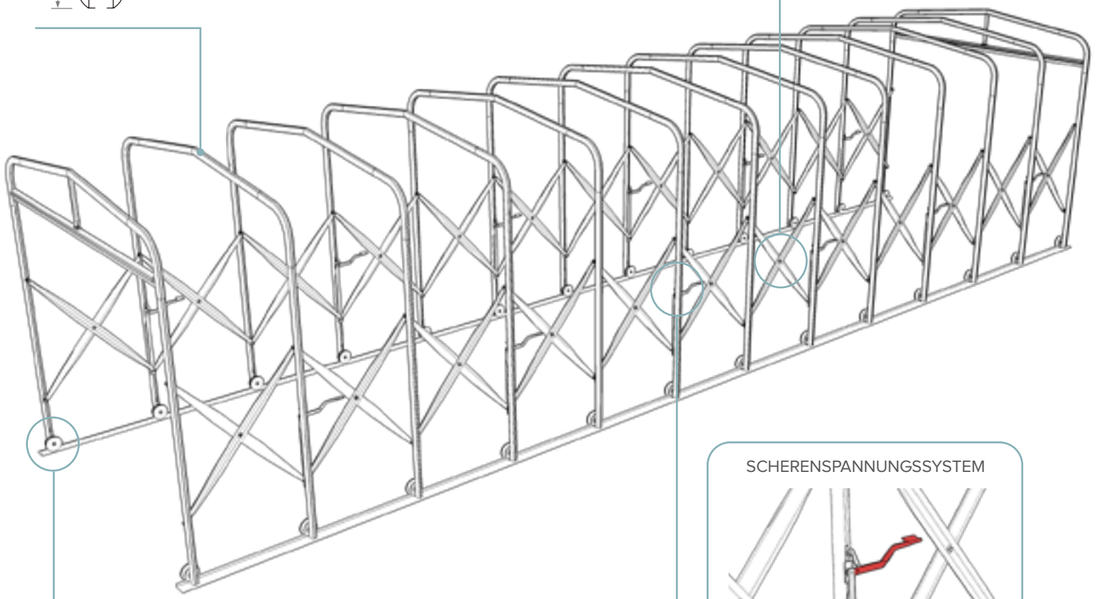

SCHERENSPANNUNGSSYSTEM

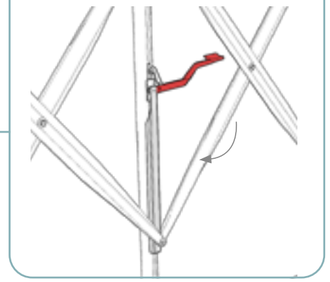

RÄDER

NYLONRAD

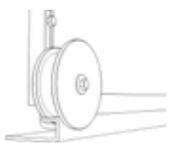

NYLON-ROLLE MIT
SICHERHEITSBODENSCHIENE
AUS FEUERVERZINKTER STAHL

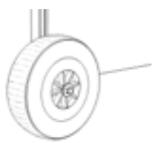

LUFTBEREIFTER RAD

TECHNISCHE BEFESTIGUNG

TECHNISCHE BEFESTIGUNG - SCHIEBEVERSCHLUSS

TABELLE DER ABMESSUNGEN VON SCHIEBEVERSCHLUSS (cm)

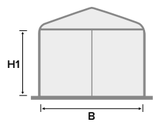

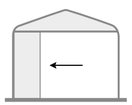

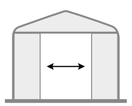

RB1 Tunnel

B	H1
200	200
	220
	240
240	200
	220
	240
280	200
	220
	240
300	200
	220
	240

RB1 Extra

B	H1
300	200
	250
	300
350	200
	250
	300
400	200
	250
	300
450	200
	250
	300

RB1 XL

B	H1
300	200
	250
	300
	350
350	200
	250
	300
	350
400	200
	250
	300
	350
450	200
	250
	300
	350
500	200
	250
	300
	350

RB2

B	H1
400	250
	300
	350
	400
500	250
	300
	350
	400
600	250
	300
	350
	400
700	250
	300
	350
	400
800	250
	300
	350
	400

RB4

B	H1
800	300
	400
	500
900	300
	400
	500
1000	300
	400
	500
1100	300
	400
	500
1200	300
	400
	500

RB6

B	H1
1000	400
	500
1100	400
	500
1200	400
	500
1300	400
	500
1400	400
	500
1500	400
	500

SCHIEBEVERSCHLUSS
mit Seitlicher Öffnung

WANDVERSIONEN

Blind

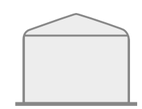

Mit Fenstern

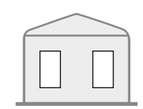

Durchsichtig

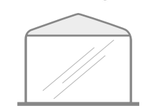

PVC-FARBEN

- Weiss PRS-0112
- Champagner PRS-0234
- Grau PRS-0801
- Grün PRS-0601
- Schwarz PRS-0904

- Andere Farben Auf Anfrage

PVC-TYP

- Crsistalplus 800 FR

Schliessanlage

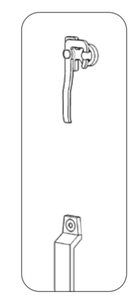

KOMPATIBEL MIT:
- Ready Box 1 XL
- Ready Box 1 Extra
- Ready Box 2
- Ready Box 4
- Ready Box 6

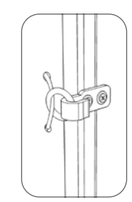

KOMPATIBEL MIT:
- Ready Box 1 Tunnel
- Ready Box 1 Garage

SCHIEBEVERSCHLUSS
mit Zentraler Öffnung

WANDVERSIONEN

Blind

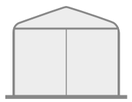

Mit Fenstern

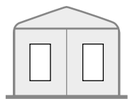

Durchsichtig

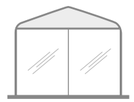

PVC-FARBEN

- Weiss PRS-0112
- Champagner PRS-0234
- Grau PRS-0801
- Grün PRS-0601
- Schwarz PRS-0904

- Andere Farben Auf Anfrage

PVC-TYP

- Crsistalplus 800 FR

Schliessanlage

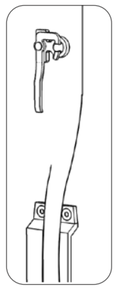

KOMPATIBEL MIT:
- Ready Box 1 XL
- Ready Box 1 Extra
- Ready Box 2
- Ready Box 4
- Ready Box 6

KOMPATIBEL MIT:
- Ready Box 1 Tunnel

TECHNISCHE BEFESTIGUNG - SONDERFORMEN

AN EINER WAND ANGEBRACHTE
Box Mit Einer Dachfläche

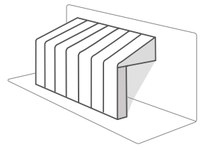

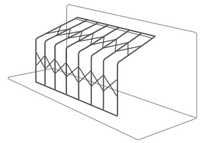

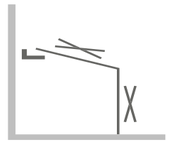

KOMPATIBEL MIT:
Ready Box 2, Ready Box 4, Ready Box 6

AN EINER WAND ANGEBRACHTE
box Mit Zwei Dachflächen

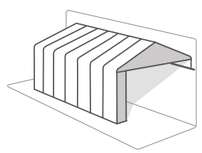

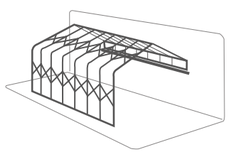

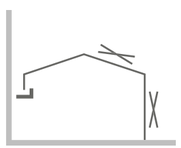

KOMPATIBEL MIT:
Ready Box 2, Ready Box 4, Ready Box 6

ANSCHLUSSMODULE
Modul mit horizontalem Anschluss

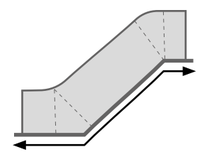

KOMPATIBEL MIT:
Ready Box 1 Tunnel, Ready Box 1 Extra, Ready Box 1 XL, Ready Box 2

ANSCHLUSSMODULE
Modul mit vertikalem Anschluss

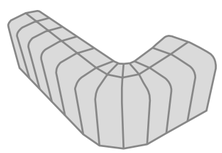

KOMPATIBEL MIT:
Ready Box 1 Tunnel, Ready Box 1 Extra, Ready Box 1 XL, Ready Box 2

ANSCHLUSSMODULE
Modul mit vertikalem Anschluss - Details

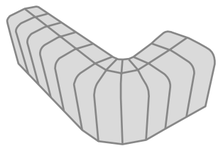

KOMPATIBEL MIT:
Ready Box 1 Tunnel, Ready Box 1 Extra, Ready Box 1 XL, Ready Box 2

TECHNISCHE BEFESTIGUNG - OPTIONEN

ANCHORAGE
Stahlkabel

ANCHORAGE
Befestigungsöse

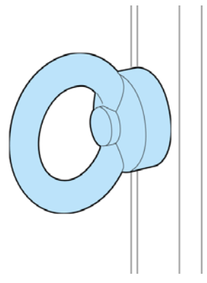

RUNDER PFLOCK
typ C

PFLOCK IN T-FORM
typ B

TECHNISCHE BEFESTIGUNG - OPTIONEN

ANCHORAGE
Betonblock als Ballast- 200 kg

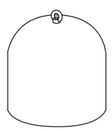

ANCHORAGE
Kunststoffballast - wiederauffüllbar

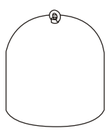

ANCHORAGE
Sicherheitsgürtel

VERBINDUNGSSTREIFEN

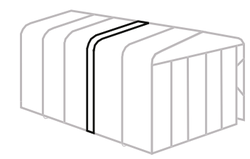

TECHNISCHE BEFESTIGUNG - OPTIONEN

FENSTER

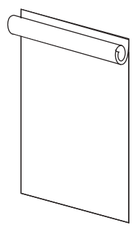

ODENSCHIENEN
aus Edelstahl

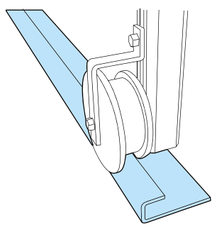

STOFFEINSÄTZE IN WECHSELNDEN FARBEN

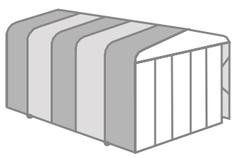

INDIVIDUELLE GRAFISCHE GESTALTUNG

ARTEN DER FENSTER:

- Larsicht- Fenster aus Cristalplus 800 F/R
- Rolladenfenster aus Klarsichtfolie Cristalplus 800 F/R
- Rolladenfenster aus Soltis 96 Netzgewebe
- Rolladenfenster

TECHNISCHE BEFESTIGUNG - OPTIONEN

VERSCHLUSS-RIEMEN WENN DER TUNNEL GEFALTET IST

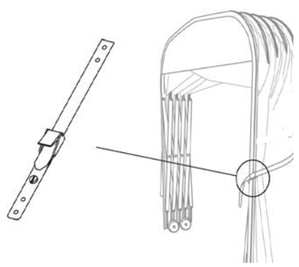

HALTEGRIFF

WINDLASTWIDERSTAND

Tunnel-Modell	Maximale Abmessungen			Material	Maximale Windgeschwindigkeit [km/h]	
	Seite B [cm]	Nutzbare Höhe [cm]	Gesamthöhe [cm]	Aluminiumlegierung	Con guide antisollevamento	Mit seitlichen Seitenzugstangen
Ready Box 1 Tunnel	300	240	277	EN AW 6060 (Al Mg Si), Aushärtung T6	60	85
Ready Box 1 Extra	450	300	361	EN AW 6060 (Al Mg Si), Aushärtung T6	70	100
Ready Box 1 XL	500	350	399	EN AW 6060 (Al Mg Si), Aushärtung T6	70	100
Ready Box 2	800	400	460	EN AW 6060 (Al Mg Si), Aushärtung T6	100	100
Ready Box 4	1200	500	629	EN AW 6005 (Al Mg Si), Aushärtung T6	100	100
Ready Box 6	1500	500	659	EN AW 6005 (Al Mg Si), Aushärtung T6	100	100

GEWÄHRLEISTUNG UND QUALITÄT

- Die Produkte sind CE-zertifiziert. Die Broschüre mit der Leistungserklärung begleitet das Produkt bis zu seiner vollständigen Installation.
- Entsprechende Zertifikate für Schwerentflammbarkeit werden für jede verwendete Stoffart bereitgestellt.
- Die Strukturen sind technisch geprüft und entsprechen den Lasten, die von den geltenden Normen DIN EN 13782:2015 Fliegende Bauten – Zelte – Sicherheit, Gesetz 17. Januar 2018 Technische Baunormen und DIN EN 1999 Eurocode 9 – Bemessung und Konstruktion von Aluminiumtragwerken gefordert werden.
- Die Strukturelemente aus Aluminium haben eine Garantie von fünf Jahren*.
- Unsere Produkte werden seit 1990 komplett in Italien in den Werken von Poggio Renatico entworfen und produziert.

* Weitere Einzelheiten zur Gewährleistung entnehmen Sie bitte den Verkaufsbedingungen der Giulio Barbieri S.r.l., die in der offiziellen Preisliste angegeben sind.

PFLEGE UND AUSTAUSCH VON STOFFEN

- Die Tunnels von Giulio Barbieri sind aus Aluminium gefertigt, das von Natur aus korrosionsbeständig ist und daher keine Wartung erfordert. Alle Teile sind leicht austauschbar, auch das PVC-Gewebe. Die PVC-Module sind so konzipiert, dass sie leicht entfernt und ersetzt werden können. Dies ermöglicht es zudem, die grafische Gestaltung des Tunnels regelmäßig und kostengünstig zu ändern.

KONTAKT

Giulio Barbieri S.r.l.

Via Ferrara, 41
44028 Poggio Renatico (FE) - Italien
info@giuliobarbieri.it
Tel. (+39) 0532 821511
Fax (+39) 0532 821555

www.giuliobarbieri.it

Die in diesem Katalog enthaltenen Abbildungen sind Eigentum der Giulio Barbieri S.r.l. Jede Art von unautorisierter Vervielfältigung ist strengstens untersagt. Die in diesem Katalog enthaltenen Informationen zu den Industriezelten von Giulio Barbieri können infolge der Weiterentwicklung des kommerziellen Angebots Änderungen unterliegen.

GIULIO BARBIERI

giuliobarbieri.it